



АДМИНИСТРАЦИЯ
ЛЕНИНГРАДСКОЙ ОБЛАСТИ

КОМИТЕТ
ПО ТОПЛИВНО-ЭНЕРГЕТИЧЕСКОМУ
КОМПЛЕКСУ

191311, Санкт-Петербург, ул. Смольного, 3
Для телеграмм: Санкт-Петербург, 191311
Тел.: (812) 539-42-31
Тел. / факс: (812) 539-51-59, 539-42-25
E-mail: tek@lenreg.ru

25.04.2024 № 3-2454/2024

На № _____ от _____

Информационное письмо

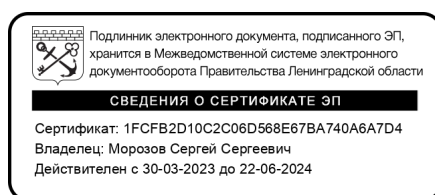
Генеральному директору
АО "Газпром газораспределение
Ленинградская область"
В.А. Бузину

Уважаемый Вячеслав Анатольевич!


Доводим до Вашего сведения, что 23 апреля 2024 года распоряжением комитета по топливно-энергетическому комплексу Ленинградской области № Р-27/2024 утверждена программа газификации АО "Газпром газораспределение Ленинградская область" на 2022-2026 годы (за счет специальных надбавок к тарифам на транспортировку газа потребителям Ленинградской области) (копия распоряжения прилагается).

Приложение: по тексту – на 19 л.

Председатель комитета



С.С. Морозов



КОМИТЕТ ПО ТОПЛИВНО-ЭНЕРГЕТИЧЕСКОМУ КОМПЛЕКСУ
ЛЕНИНГРАДСКОЙ ОБЛАСТИ

РАСПОРЯЖЕНИЕ

«___» _____ 23.04.2024

№ P-27/2024

**ОБ УТВЕРЖДЕНИИ ПРОГРАММЫ ГАЗИФИКАЦИИ
АО "ГАЗПРОМ ГАЗОРАСПРЕДЕЛЕНИЕ ЛЕНИНГРАДСКАЯ ОБЛАСТЬ"
НА 2022-2026 ГОДЫ**


В соответствии со статьей 17 Федерального закона от 31.03.1999 № 69-ФЗ «О газоснабжении в Российской Федерации», в целях реализации научно-технических и проектных решений, осуществления строительно-монтажных работ и организационных мер, направленных на перевод объектов жилищно-коммунального хозяйства, промышленных и иных объектов на использование газа в качестве топливного и энергетического ресурса на территории Ленинградской области:

1. Утвердить прилагаемую программу газификации АО "Газпром газораспределение Ленинградская область" на 2022-2026 годы (за счет специальных надбавок к тарифам на транспортировку газа потребителям Ленинградской области).

2. Признать утратившими силу распоряжение комитета по топливно-энергетическому комплексу Ленинградской области от 11 октября 2023 года № 62 "Об утверждении программы АО "Газпром газораспределение Ленинградская область" на 2022-2026 годы".

3. Контроль за исполнением настоящего распоряжения оставляю за собой.

Председатель комитета
по топливно-энергетическому комплексу
Ленинградской области



С.С. Морозов

СОГЛАСОВАНО:

Заместитель председателя комитета

Е.И. Игнатова

Заместитель председателя комитета

Е.А. Гребенникова

Начальник отдела газификации
и газоснабжения комитета

Т.Я. Макарова

Исполнитель:
Консультант отдела газификации
и газоснабжения комитета

Т.Н. Абысова

от 23.04.2024 № Р-27/2024

Программа газификации Ленинградской области на 2022-2026 годы АО «Газпром газораспределение Ленинградская область»
(за счет спецнадбавки к тарифу на транспортировку природного газа потребителям Ленинградской области)

N п/п	Наименование и адрес объекта	Годы строительства	Основные технические характеристики				Сметная стоимость объекта, тыс. руб. без НДС	Затрат по объекту на 01.01.2022 тыс руб без НДС	Стоимость по программе, тыс руб. без НДС				Календарные сроки исполнения				
			кол-во домовладений	ожидаемый объем потребления природного газа	Объем транспортировки природного газа	протяженность, км *			ПИР	СМР	Прочие	Итого	ПИР		СМР		
													начало	завершение	начало	завершение	
Бокситогорский район																	
1	Газопровод отвод от ГРС «Подборовье» до газопровода межпоселкового д. Васьково - д. Марьино Село - д. Озеро Село - д.Платаново - п.Подборовье - д. Никольское Бокситогорского района Ленинградской области	2022					605,30		605,30			605,30	апрель				
		2023					6 849,72		2 258,44	4 591,28	6 849,72		сентябрь	октябрь			
		2024	406	768,78	1,62	4,00	30 830,63			30 830,63	30 830,63				июнь		
		2025					0,00				0,00						
		2026					0,00				0,00						
		итого по	406	768,78	1,62	4,00	38 285,64	0,00	2 863,74	35 421,91	0,00	38 285,64					
Итого по району		2022	0	0,00	0,00	0,00	605,30	0,00	605,30	0,00	0,00	605,30					
		2023	0	0,00	0,00	0,00	6 849,72	0,00	2 258,44	4 591,28	0,00	6 849,72					
		2024	406	768,78	1,62	4,00	30 830,63	0,00	0,00	30 830,63	0,00	30 830,63					
		2025	0	0,00	0,00	0,00	0,00	0,00	0,00	0,00	0,00	0,00					
		2026	0	0,00	0,00	0,00	0,00	0,00	0,00	0,00	0,00	0,00					
		итого по району	406	768,78	1,62	4,00	38 285,64	0,00	2 863,74	35 421,91	0,00	38 285,64					
Волосовский район																	
2	Межпоселковый газопровод от д.Курковицы до д.Новые Раглицы, д.Озера, д.Пятая Гора с отводами на д.Село, д.Донцо, д.Малое Заречье	2022	2 670	4 432,00	6,86	14,94	61 365,55	7 434,64		53 930,91		53 930,91	май.20	дек.21	январь	декабрь	
		2023					0,00					0,00					
		2024					0,00					0,00					
		2025					0,00					0,00					
		2026					0,00					0,00					
		итого по	2 670	4 432,00	6,86	14,94	61 365,55	7 434,64	0,00	53 930,91	0,00	53 930,91					
3	Межпоселковый газопровод от ГРС "Труд" с отводами на п. Зимитицы, д. Чирковицы со строительством распределительных сетей	2022	80	710,00	0,62	7,73	22 733,26	14 186,11		8 547,15		8 547,15	июл.20	июл.21	авг.21	ноябрь	
		2023					0,00					0,00					
		2024					0,00					0,00					
		2025				0,00	0,00				0,00	0,00					
		2026					0,00					0,00					
		итого по	80	710,00	0,62	7,73	22 733,26	14 186,11	0,00	8 547,15	0,00	8 547,15					
4	Межпоселковый газопровод от д. Калитино, д. Старые	2022					3 023,24		3 023,24	0,00	3 023,24	март					
		2023					16 740,76		3 321,97	13 418,79	16 740,76		июль	август			
		2024	400	950,00	3,50	7,08	39 936,01			39 936,01	39 936,01				сентябрь		

N п/п	Наименование и адрес объекта	Годы строительства	Основные технические характеристики				Сметная стоимость объекта, тыс. руб. без НДС	Затрат по объекту на 01.01.2022 тыс руб без НДС	Стоимость по программе, тыс руб. без НДС				Календарные сроки исполнения					
			кол-во домовладений	ожидаемый объем потребления природного газа	Объем транспортировки природного газа	протяженность, км *			ПИР	СМР	Прочие	Итого	ПИР		СМР			
													начало	завершение	начало	завершение		
	Раглицы, д. Каргалозы до д. Глумицы	2025					0,00				0,00							
		2026					0,00				0,00							
		итого по	400	950,00	3,50	7,08	59 700,00	0,00	6 345,21	53 354,79	0,00	59 700,00						
5	Межпоселковый газопровод от д. Ущевицы до д. Загорицы	2022					0,00				0,00							
		2023					291,13		291,13		291,13	июнь						
		2024					6 658,87		658,87	6 000,00	6 658,87		август	сентябрь				
		2025	40	350,00	0,10	1,60	0,00					0,00					июнь	
		2026					0,00		0,00	0,00		0,00						
		итого по	40	350,00	0,10	1,60	6 950,00	0,00	950,00	6 000,00	0,00	6 950,00						
6	Межпоселковый газопровод до дер. Рогатино и распределительный газопровод по дер. Рогатино Волосовского района	2022					0,00				0,00							
		2023					0,00				0,00							
		2024					0,00				0,00							
		2025					3 000,00		3 000,00		3 000,00	январь	декабрь					
		2026	56	300,00	0,05	4,00	24 000,00		0,00	24 000,00		24 000,00			январь	октябрь		
		итого по	56	300,00	0,05	4,00	27 000,00	0,00	3 000,00	24 000,00	0,00	27 000,00						
7	Межпоселковый газопровод до дер. Чёрное и распределительный газопровод по дер. Чёрное Волосовского района	2022					0,00				0,00							
		2023					0,00				0,00							
		2024					0,00				0,00							
		2025					5 000,00		5 000,00		5 000,00	май						
		2026	105	400,00	0,10	10,00	63 000,00		3 000,00	60 000,00		63 000,00		март	апрель	декабрь		
		итого по объекту	105	400,00	0,10	10,00	68 000,00	0,00	8 000,00	60 000,00	0,00	68 000,00						

N п/п	Наименование и адрес объекта	Годы строитель ства	Основные технические характеристики				Сметная стоимость объекта, тыс. руб. без НДС	Затрат по объекту на 01.01.2022 тыс руб без НДС	Стоимость по программе, тыс руб. без НДС				Календарные сроки исполнения					
			кол-во домовлад ений	ожидаем ый объем потребле ния природно го газа	Объем транспорт ировки природно го газа	протяжен ность, км *			ПИР	СМР	Прочие	Итого	ПИР		СМР			
													начало	завершение	начало	завершение		
8	Межпоселковый газопровод от д. Чирковицы до д. Буяницы, д. Негодицы	2022			0,00	0,00												
		2023				0,00												
		2024					0,00											
		2025					2 000,00		2 000,00			2 000,00		январь				
		2026	60	250,00	0,10	5,00	32 000,00		2 000,00	30 000,00		32 000,00			март	апрель		декабрь
		итого по	60	250,00	0,10	5,00	34 000,00	0,00	4 000,00	30 000,00	0,00	34 000,00						
9	Межпоселковый газопровод от д. Бегуницы до д. Красное Брызгово	2022			0,00	0,00					0,00							
		2023				0,00					0,00							
		2024					0,00				0,00							
		2025					2 000,00		2 000,00		2 000,00		январь					
		2026	40	400,00	0,10	3,00	21 000,00		1 000,00	20 000,00		21 000,00			март	апрель		декабрь
		итого по	40	400,00	0,10	3,00	23 000,00	0,00	3 000,00	20 000,00	0,00	23 000,00						
10	Межпоселковый газопровод до д. Ямки и распределительный газопровод по д. Ямки Волосовского района	2022				0,00					0,00							
		2023				0,00					0,00							
		2024					0,00				0,00							
		2025					0,00				0,00							
		2026	51	357,00	0,14	4,00	3 000,00		3 000,00			3 000,00		январь	декабрь	2027		2027
		итого по	51	357,00	0,14	4,00	3 000,00	0,00	3 000,00	0,00	0,00	0,00						
11	Межпоселковый газопровод до д. Хревицы и распределительный газопровод по д. Хревицы Волосовского района	2022				0,00					0,00							
		2023				0,00					0,00							
		2024					0,00				0,00							
		2025					0,00				0,00							
		2026	53	371,00	0,16	4,00	3 000,00		3 000,00			3 000,00		январь	декабрь	2027		2027
		итого по	53	371,00	0,16	4,00	3 000,00	0,00	3 000,00	0,00	0,00	0,00						
12	Межпоселковый газопровод д. Большая Вруда – д. Смердовицы – д. Овинцево – д. Молосковицы Волосовского района (закольцовка сетей ГРС Волосовская и ГРС Озертицы)	2022				0,00					0,00							
		2023				0,00					0,00							
		2024					0,00				0,00							
		2025					0,00				0,00							
		2026	96	480,00	0,29	9,00	8 000,00		8 000,00			8 000,00		январь	декабрь	2027		2027
		итого по	96	480,00	0,29	9,00	8 000,00	0,00	8 000,00	0,00	0,00	0,00						
13	Межпоселковый газопровод п. Зимитицы – д. Зимитицы – д. Голятицы – д. Ильши – закольцовка с сетями ГРС "Озертицы" Волосовского района	2022				0,00					0,00							
		2023				0,00					0,00							
		2024					0,00				0,00							
		2025					0,00				0,00							
		2026	103	515,00	0,33	11,00	9 000,00		9 000,00			9 000,00		январь	декабрь	2027		2027
		итого по	103	515,00	0,33	11,00	9 000,00	0,00	9 000,00	0,00	0,00	0,00						
14	Газопровод-связка высокого давления ГРС Ополье и ГРС Озертицы	2022				0,00					0,00							
		2023				0,00					0,00							
		2024					500,00		500,00					апрель				
		2025					10 800,00		800,00	10 000,00					июнь		июль	

N п/п	Наименование и адрес объекта	Годы строительства	Основные технические характеристики				Сметная стоимость объекта, тыс. руб. без НДС	Затрат по объекту на 01.01.2022 тыс руб без НДС	Стоимость по программе, тыс руб. без НДС				Календарные сроки исполнения						
			кол-во домовладений	ожидаемый объем потребления природного газа	Объем транспортировки природного газа	протяженность, км *			ПИР	СМР	Прочие	Итого	ПИР		СМР				
													начало	завершение	начало	завершение			
		2026				1,30	10 000,00											июнь	
		итого по	0	0	0	1	21 300	0	1 300	20 000	0	0							
	Итого по району	2022	2 750	5 142,00	7,47	22,67	87 122,05	21 620,75	3 023,24	62 478,06	0,00	65 501,29							
		2023	0	0,00	0,00	0,00	17 031,89	0,00	3 613,10	13 418,79	0,00	17 031,89							
		2024	400	950,00	3,50	7,08	47 094,88	0,00	1 158,87	45 936,01	0,00	46 594,88							
		2025	40	350,00	0,10	1,60	22 800,00	0,00	12 800,00	10 000,00	0,00	12 000,00							
		2026	564	3 073,00	1,27	51,30	173 000,00	0,00	29 000,00	144 000,00	0,00	140 000,00							
		итого по району	3 754	9 515,00	12,35	82,65	347 048,81	21 620,75	49 595,20	275 832,85	0,00	281 128,06							
	Всеволожский район																		
15	Распределительный газопровод к микрорайону Зеркальный в д. Васкелово	2022					1 212,67	658,36	554,31			554,31	2021	июль					
		2023					3 780,56			3 780,56		3 780,56			январь				
		2024	70	500,00	0,90	0,50	869,58			869,58		869,58					февраль		
		2025					0,00					0,00							
		2026					0,00					0,00							
		итого по	70	500,00	0,90	0,50	5 862,81	0,00		554,31	4 650,14	0,00	5 204,45						

N п/п	Наименование и адрес объекта	Годы строительства	Основные технические характеристики				Сметная стоимость объекта, тыс. руб. без НДС	Затрат по объекту на 01.01.2022 тыс. руб без НДС	Стоимость по программе, тыс. руб. без НДС				Календарные сроки исполнения			
			кол-во домовладений	ожидаемый объем потребления природного газа	Объем транспортировки природного газа	протяженность, км *			ПИР	СМР	Прочие	Итого	ПИР		СМР	
													начало	завершение	начало	завершение
16	Распределительный газопровод по ул. Центральный проезд в п. Агалатово	2022					20 166,66	2 006,34	1 147,93	17 012,39		18 160,32	2021	май	июнь	
		2023	80	600,00	0,20	5,17	2 159,33			2 159,33		2 159,33				май
		2024					0,00					0,00				
		2025					0,00			0,00		0,00				
		2026					0,00					0,00				
		итого по	80	600,00	0,20	5,17	22 325,99	2 006,34	1 147,93	19 171,72	0,00	20 319,65				
17	Распределительный газопровод по п. Вартемяги	2022					959,27		295,47	663,80		959,27	март	май	август	
		2023					198,07			198,07		198,07				
		2024	10	120,00	0,05	0,70	1 842,66			1 842,66		1 842,66				июнь
		2025					0,00					0,00				
		2026					0,00					0,00				
		итого по	10	120,00	0,05	0,70	3 000,00	0,00	295,47	2 704,53	0,00	3 000,00				
18	Газораспределительная сеть к. д. Лемболово	2022					414,69		414,69		414,69	май				
		2023					1 307,40		580,07	727,33		1 307,40		июль	август	
		2024	50	600,00	0,20	0,35	1 123,34			1 123,34		1 123,34				июнь
		2025					0,00					0,00				
		2026					0,00					0,00				
		итого по	50	600,00	0,20	0,35	2 845,43	0,00	994,76	1 850,67	0,00	2 845,43				
19	Межпоселковый газопровод от д.Борисова Грива до д.Ваганово, д.Коккорево со строительством распределительных сетей	2022					0,00					0,00				
		2023					8 690,76		8 690,76		8 690,76	январь				
		2024					47 061,25			47 061,25		47 061,25		июнь	июль	
		2025	288	1 423,24	3,34	34,79	45 000,00			45 000,00		45 000,00				май
		2026					0,00					0,00				
		итого по	288	1 423,24	3,34	34,79	100 752,01	0,00	8 690,76	92 061,25	0,00	100 752,01				
20	Газораспределительная сеть к. п. Стекланный	2022					217,65		217,65		217,65	май				
		2023					963,58		955,00	8,58		963,58				
		2024	80	600,00	0,20	1,30	18 003,23			18 003,23		18 003,23		февраль	март	сентябрь
		2025					0,00					0,00				
		2026					0,00					0,00				
		итого по	80	600,00	0,20	1,30	19 184,46	0,00	1 172,65	18 011,81	0,00	19 184,46				
21	Газораспределительная сеть к. п. Лесное	2022					99,99		99,99		99,99	май				
		2023					1 049,53		1 049,53	0,00		1 049,53		декабрь		
		2024	50	550,00	0,20	0,55	5 891,38			5 891,38		5 891,38			январь	сентябрь
		2025					0,00					0,00				
		2026					0,00					0,00				
		итого по														

N п/п	Наименование и адрес объекта	Годы строительства	Основные технические характеристики				Сметная стоимость объекта, тыс. руб. без НДС	Затрат по объекту на 01.01.2022 тыс. руб без НДС	Стоимость по программе, тыс руб. без НДС				Календарные сроки исполнения				
			кол-во домовладений	ожидаемый объем потребления природного газа	Объем транспортировки природного газа	протяженность, км *			ПИР	СМР	Прочие	Итого	ПИР		СМР		
													начало	завершение	начало	завершение	
		итого по	50	550,00	0,20	0,55	7 040,90	0,00	1 149,52	5 891,38	0,00	7 040,90					
22	Газораспределительная сеть к. п. Васкелово	2022					199,98		199,98			199,98	май				
		2023					458,48		458,48	0,00		458,48		декабрь			
		2024	50	600,00	0,20	0,42	3 587,41			3 587,41			3 587,41		январь	сентябрь	
		2025					0,00					0,00					
		2026					0,00					0,00					
		итого по	50	600,00	0,20	0,42	4 245,87	0,00	658,46	3 587,41	0,00	4 245,87					
23	Закольцовка объекта "Расширение ГРС "Сестрорецк" с газопроводом Черная речка-Садоводства"	2022					0,00					0,00					
		2023					143,96		143,96			143,96	июль				
		2024	288	500,00	1,20	0,40	4 800,00		800,00	4 000,00			4 800,00		июль	август	декабрь
		2025					0,00					0,00					
		2026					0,00					0,00					
		итого по	288	500,00	1,20	0,40	4 943,96	0,00	943,96	4 000,00	0,00	4 943,96					
24	Газораспределительная сеть к храму Воскрешения святого праведного Лазаря г. Всеволожска	2022					0,00					0,00					
		2023					0,00					0,00					
		2024					3 536,00		2 036,00	1 500,00		3 536,00	январь	сентябрь	октябрь		
		2025	1	80,00	0,10	1,55	2 800,00			2 800,00			2 800,00				май
		2026					0,00					0,00					
		итого по	1	80,00	0,10	1,55	6 336,00	0,00	2 036,00	4 300,00	0,00	6 336,00					

N п/п	Наименование и адрес объекта	Годы строительства	Основные технические характеристики				Сметная стоимость объекта, тыс. руб. без НДС	Затрат по объекту на 01.01.2022 тыс руб без НДС	Стоимость по программе, тыс руб. без НДС				Календарные сроки исполнения					
			кол-во домовладений	ожидаемый объем потребления природного газа	Объем транспортировки природного газа	протяженность, км *			ПИР	СМР	Прочие	Итого	ПИР		СМР			
													начало	завершение	начало	завершение		
25	Расширение пропускной способности сети газораспределения среднего давления в г. Мурино	2022					0,00				0,00							
		2023					0,00				0,00							
		2024					2 000,00		2 000,00		2 000,00	январь	декабрь					
		2025	20 000	7 600,00	23,80	2,00	10 000,00			10 000,00		10 000,00			январь	декабрь		
		2026					0,00					0,00						
		итого по	20 000	7 600,00	23,80	2,00	12 000,00	0,00	2 000,00	10 000,00	0,00	12 000,00						
26	Газификация многоквартирных домов, расположенных по адресам: Ленинградская область, Всеволожский район, г. Мурино, ул. Оборонная, д.36, д.53, д.55	2022					0,00											
		2023					0,00											
		2024					0,00											
		2025	196	200,00	0,01	0,10	1 500,00		500,00	1 000,00			январь	август	сентябрь	декабрь		
		2026					0,00											
		итого по	196	200,00	0,01	0,10	1 500,00		500,00	1 000,00								
Итого по району		2022	0	0,00	0,00	0,00	23 270,90	2 664,70	2 930,02	17 676,19	0,00	20 606,20						
		2023	80	600,00	0,20	5,17	18 751,67	0,00	11 877,80	6 873,87	0,00	18 751,67						
		2024	598	3 470,00	2,95	4,22	88 714,86	0,00	4 836,00	83 878,86	0,00	88 714,86						
		2025	20 485	9 303,24	27,25	38,44	59 300,00	0,00	500,00	58 800,00	0,00	57 800,00						
		2026	0	0,00	0,00	0,00	0,00	0,00	0,00	0,00	0,00	0,00						
		итого по	21 163	13 373,24	30,40	47,83	190 037,43	2 664,70	20 143,82	167 228,92	0,00	185 872,73						
Выборгский район																		
27	Распределительный газопровод в п. Ленинское по ул. Крайняя, ул. Черничная	2022	30	120,00	0,30	0,71	5 608,09	589,29	460,07	4 558,73		5 018,80	2021	февраль	март	декабрь		
		2023					0,00					0,00						
		2024					0,00					0,00						
		2025					0,00					0,00						
		2026					0,00					0,00						
		итого по	30	120,00	0,30	0,71	5 608,09	589,29	460,07	4 558,73	0,00	5 018,80						
28	Газопровод межпоселковый от пос. Кирпичное до пос. Овсяное и распределительный газопровод по пос. Овсяное	2022					4 937,06	999,97	3 937,09		3 937,09	январь						
		2023					1 712,94		1 712,94	0,00	1 712,94							
		2024					7 287,06		2 287,06	5 000,00	7 287,06		сентябрь	ноябрь				
		2025	250	850,00	3,20	16,16	109 699,63			109 699,63		109 699,63				сентябрь		
		2026					0,00					0,00						
		итого по	250	850,00	3,20	16,16	123 636,68	999,97	7 937,09	114 699,63	0,00	122 636,72						
29	Газификация природным газом г.Каменка	2022					52,02		52,02	0,00	52,02	апрель	май					
		2023					0,00				0,00							
		2024	1 030	1 200,00	5,00	0,01	2 900,00			2 900,00		2 900,00			январь	декабрь		
		2025					0,00					0,00						
		2026					0,00					0,00						
		итого по	1 030	1 200,00	5,00	0,01	2 952,02	0,00	52,02	2 900,00	0,00	2 952,02						
	Межпоселковый газопровод до п. Нагорное с отводом на п. Староселье Выборгского района Ленинградской области	2022					0,00				0,00							
		2023					4 557,18		4 557,18	0,00	4 557,18	январь						

N п/п	Наименование и адрес объекта	Годы строительства	Основные технические характеристики				Сметная стоимость объекта, тыс. руб. без НДС	Затрат по объекту на 01.01.2022 тыс руб без НДС	Стоимость по программе, тыс руб. без НДС				Календарные сроки исполнения			
			кол-во домовладений	ожидаемый объем потребления природного газа	Объем транспортировки природного газа	протяженность, км *			ПИР	СМР	Прочие	Итого	ПИР		СМР	
													начало	завершение	начало	завершение
30	области	2024	250	850,00	3,20	8,00	48 442,82		442,82	48 000,00		48 442,82		май	июнь	декабрь
		2025					0,00					0,00				
		2026					0,00					0,00				
		итого по	250	850,00	3,20	8,00	53 000,00	0,00	5 000,00	48 000,00	0,00	53 000,00				
31	Межпоселковый газопровод от п. Владимировка до п. Старорусское Выборгского района	2022					0,00				0,00					
		2023					977,83		977,83		977,83	январь				
		2024					30 000,00		5 000,00	25 000,00	30 000,00		июнь	июль		
		2025	400	720,00	4,50	5,00	27 000,00			27 000,00	27 000,00				июнь	
		2026					0,00				0,00					
		итого по	400	720,00	4,50	5,00	57 977,83	0,00	5 977,83	52 000,00	0,00	57 977,83				
32	Межпоселковый газопровод до дер. Камышовка и распределительный газопровод по дер. Камышовка Выборгского района	2022					0,00				0,00					
		2023					0,00				0,00					
		2024					0,00				0,00	январь	декабрь			
		2025					4 000,00		4 000,00		4 000,00			январь		
		2026	280	500,00	2,50	4,50	24 000,00			24 000,00	24 000,00				октябрь	
		итого по	280	500,00	2,50	4,50	28 000,00	0,00	4 000,00	24 000,00	0,00	28 000,00				
Итого по району		2022	30	120,00	0,30	0,71	10 597,16	1 589,26	4 449,18	4 558,73	0,00	9 007,91				
		2023	0	0,00	0,00	0,00	7 247,95	0,00	7 247,95	0,00	0,00	7 247,95				
		2024	1 280	2 050,00	8,20	8,01	88 629,88	0,00	7 729,88	80 900,00	0,00	88 629,88				
		2025	650	1 570,00	7,70	21,16	140 699,63	0,00	4 000,00	136 699,63	0,00	140 699,63				
		2026	280	500,00	2,50	4,50	24 000,00	0,00	0,00	24 000,00	0,00	24 000,00				
		итого по району	2 240	4 240,00	18,70	34,38	271 174,62	1 589,26	23 427,01	246 158,36	0,00	269 585,36				

N п/п	Наименование и адрес объекта	Годы строительства	Основные технические характеристики				Сметная стоимость объекта, тыс. руб. без НДС	Затрат по объекту на 01.01.2022 тыс руб без НДС	Стоимость по программе, тыс руб. без НДС				Календарные сроки исполнения			
			кол-во домовладений	ожидаемый объем потребления природного газа	Объем транспортировки природного газа	протяженность, км *			ПИР	СМР	Прочие	Итого	ПИР		СМР	
													начало	завершение	начало	завершение
Гатчинский район																
33	Распределительный газопровод по п.Мыза-Ивановка	2022					31 139,76	4 659,37	1 221,59	25 258,80	0,00	26 480,39	2021	ноябрь	ноябрь	
		2023	301	505,99	1,05	16,05	39 986,70					39 986,70				май
		2024					0,00					0,00				
		2025					0,00					0,00				
		2026					0,00					0,00				
		итого по	301	505,99	1,05	16,05	71 126,45	4 659,37	1 221,59	65 245,49	0,00	66 467,08				
34	Закольцовка сетей в п. Сиверский ул. Саши Никифорова от ГРПШ № 30 и ГРПШ № 26	2022					440,79		440,79		440,79	январь				
		2023	200	612,00	1,02	0,07	1 234,25		190,10	1 044,15		1 234,25		март	апрель	ноябрь
		2024					0,00					0,00				
		2025					0,00					0,00				
		2026					0,00					0,00				
		итого по	200	612,00	1,02	0,07	1 675,04	0,00	630,89	1 044,15	0,00	1 675,04				
35	Межпоселковый газопровод от д. Холоповицы, д. Смольково, д. Ермолино с отводом на д.Заполье, д. Пульвево Гатчинского района	2022					0,00				0,00					
		2023					2 885,41		2 885,41		2 885,41	январь				
		2024	60	140,00	0,30	3,90	15 000,00			15 000,00		15 000,00		март	апрель	декабрь
		2025					0,00					0,00				
		2026					0,00					0,00				
		итого по	60	140,00	0,30	3,90	17 885,41	0,00	2 885,41	15 000,00	0,00	17 885,41				
36	Распределительный газопровод по д.Веккелево	2022					0,00				0,00					
		2023					0,00				0,00					
		2024					3 000,00		3 000,00		3 000,00	январь	декабрь			
		2025	28	39,26	0,09	2,00	8 000,00			8 000,00		8 000,00		январь	сентябрь	
		2026					0,00					0,00				
		итого по	28	39,26	0,09	2,00	11 000,00	0,00	3 000,00	8 000,00	0,00	11 000,00				
37	Распределительный газопровод д.Бор по ул.Песочная, ул.Средняя, ул.Беговая с закольцовкой к распределительным сетям в п.Лукаши	2022					0,00				0,00					
		2023					0,00				0,00					
		2024					10 500,00		10 500,00		10 500,00	январь	декабрь			
		2025	150	208,57	0,42	8,50	50 000,00			50 000,00		50 000,00		январь	сентябрь	
		2026					0,00					0,00				
		итого по	150	208,57	0,42	8,50	60 500,00	0,00	10 500,00	50 000,00	0,00	60 500,00				
38	Межпоселковый газопровод от д. Пустошка до д. Пижма	2022					0,00				0,00					
		2023					0,00				0,00					
		2024					1 000,00		1 000,00		1 000,00	март				
		2025					9 000,00		1 000,00	8 000,00		9 000,00		июль	август	
		2026	106	53,00	0,10	4,00	20 000,00			20 000,00		20 000,00			май	
		итого по	106	53,00	0,10	4,00	30 000,00	0,00	2 000,00	28 000,00	0,00	30 000,00				
39	Межпоселковый газопровод до дер. Вовша Гатчинского района и распределительный газопровод по д. Вовша	2022					0,00				0,00					
		2023					0,00				0,00					
		2024					2 000,00		2 000,00		2 000,00	март				
		2025					24 000,00		4 000,00	20 000,00		24 000,00		июнь	июль	
		2026	150	250,00	1,03	7,00	22 000,00			22 000,00		22 000,00			апрель	

N п/п	Наименование и адрес объекта	Годы строительства	Основные технические характеристики				Сметная стоимость объекта, тыс. руб. без НДС	Затрат по объекту на 01.01.2022 тыс. руб без НДС	Стоимость по программе, тыс руб. без НДС				Календарные сроки исполнения				
			кол-во домовладений	ожидаемый объем потребления природного газа	Объем транспортировки природного газа	протяженность, км *			ПИР	СМР	Прочие	Итого	ПИР		СМР		
													начало	завершение	начало	завершение	
		итого по объекту	150	250,00	1,03	7,00	48 000,00	0,00	6 000,00	42 000,00	0,00	48 000,00					
40	Межпоселковый газопровод до дер. Красницы Гатчинского района и распределительный газопровод по д. Красницы	2022															
		2023															
		2024															
		2025															
		2026	167	6 970,41	2,41	10,00	5 000,00		5 000,00					январь	декабрь	2027	2027
		итого по объекту	167	6 970,41	2,41	10,00	5 000,00	0,00	5 000,00	0,00	0,00	0,00					
Итого по району		2022	0	0,00	0,00	0,00	31 580,55	4 659,37	1 662,38	25 258,80	0,00	26 921,18					
		2023	501	1 117,99	2,07	16,12	44 106,36	0,00	3 075,51	41 030,85	0,00	44 106,36					
		2024	60	140,00	0,30	3,90	31 500,00	0,00	16 500,00	15 000,00	0,00	31 500,00					
		2025	178	247,83	0,51	10,50	91 000,00	0,00	5 000,00	86 000,00	0,00	91 000,00					
		2026	423	7 273,41	3,54	21,00	47 000,00	0,00	5 000,00	42 000,00	0,00	42 000,00					
		итого по	1 162	8 779,23	6,42	51,52	245 186,90	4 659,37	31 237,89	209 289,64	0,00	235 527,53					
Кингисеппский район																	
41	Межпоселковый газопровод от г. Кингисепп до д. Порхово	2022					0,00	0,00	0,00	0,00	0,00	0,00					
		2023					0,00	0,00		0,00	0,00	0,00					
		2024					5 300,00	0,00	2 300,00	3 000,00	0,00	5 300,00	март	сентябрь	октябрь		
		2025	92	129,01	0,30	3,50	18 600,00	0,00		18 600,00	0,00	18 600,00				август	
		2026					0,00	0,00			0,00	0,00					
		итого по объекту	92	129,01	0,30	3,50	23 900,00	0,00	2 300,00	21 600,00	0,00	23 900,00					
Итого по району		2022	0	0,00	0,00	0,00	0,00	0,00	0,00	0,00	0,00	0,00					
		2023	0	0,00	0,00	0,00	0,00	0,00	0,00	0,00	0,00	0,00					
		2024	0	0,00	0,00	0,00	5 300,00	0,00	2 300,00	3 000,00	0,00	5 300,00					
		2025	92	129,01	0,30	3,50	18 600,00	0,00	0,00	18 600,00	0,00	18 600,00					
		2026	0	0,00	0,00	0,00	0,00	0,00	0,00	0,00	0,00	0,00					

N п/п	Наименование и адрес объекта	Годы строительства	Основные технические характеристики				Сметная стоимость объекта, тыс. руб. без НДС	Затрат по объекту на 01.01.2022 тыс руб без НДС	Стоимость по программе, тыс руб. без НДС				Календарные сроки исполнения				
			кол-во домовладений	ожидаемый объем потребления природного газа	Объем транспортировки природного газа	протяженность, км *			ПИР	СМР	Прочие	Итого	ПИР		СМР		
													начало	завершение	начало	завершение	
		итого по району	92	129,01	0,30	3,50	23 900,00	0,00	2 300,00	21 600,00	0,00	23 900,00					
Лодейнопольский район																	
42	Межпоселковый газопровод от д. Яровщина (Доможировского СП) до д. Коростелёво, д. Фомино, д.Горловщина с отводом на д. Пономарёво Лодейнопольского района	2022					3 762,55	2 197,00	1 565,55	0,00	0,00	1 565,55	2022	август	сентябрь		
		2023	174	258,30	2,80	5,27	39 701,09	0,00		39 701,09	0,00	39 701,09				июнь	
		2024					0,00	0,00			0,00	0,00					
		2025					0,00	0,00	0,00	0,00	0,00	0,00					
		2026					0,00	0,00	0,00	0,00	0,00	0,00					
		итого по району	174	258,30	2,80	5,27	43 463,64	2 197,00	1 565,55	39 701,09	0,00	41 266,64					
		Итого по району	0	0,00	0,00	0,00	3 762,55	2 197,00	1 565,55	0,00	0,00	1 565,55					
		2023	174	258,30	2,80	5,27	39 701,09	0,00	0,00	39 701,09	0,00	39 701,09					
		2024	0	0,00	0,00	0,00	0,00	0,00	0,00	0,00	0,00						
		2025	0	0,00	0,00	0,00	0,00	0,00	0,00	0,00	0,00						
		2026	0	0,00	0,00	0,00	0,00	0,00	0,00	0,00	0,00						
		итого по району	174	258,30	2,80	5,27	43 463,64	2 197,00	1 565,55	39 701,09	0,00	41 266,64					
Ломоносовский район																	
43	Распределительный газопровод в д. Малое Забородье ул. Брандовская, ул. Сосновая	2022					1 818,28		1 818,28			1 818,28	март				
		2023					20 018,68		1 612,00	18 406,68		20 018,68		май	июнь		
		2024	50	350,00	0,15	4,53	10 637,67			10 637,67		10 637,67					март
		2025					0,00					0,00					
		2026					0,00					0,00					
		итого по району	50	350,00	0,15	4,53	32 474,62	0,00	3 430,28	29 044,35	0,00	32 474,62					
44	Закольцовка газораспределительных сетей от ГРС «Большевик-2» до ГРС «Новоселье»	2022					0,00					0,00					
		2023					2 581,81		2 581,81		2 581,81	февраль					
		2024				4,00	22 918,19		918,19	22 000,00		22 918,19		май	июнь	декабрь	
		2025					0,00					0,00					
		2026					0,00					0,00					
		итого по району	0	0,00	0,00	4,00	25 500,00	0,00	3 500,00	22 000,00	0,00	25 500,00					
45	Межпоселковый газопровод от д.Лангерово до д.Малое Коновалово, д.Кузнецы до д.Большое Коновалово	2022					0,00					0,00					
		2023					5 315,91		5 315,91		5 315,91	январь					
		2024					7 000,00		2 000,00	5 000,00		7 000,00		август	сентябрь		
		2025	350	490,79	2,77	11,50	63 592,47			63 592,47		63 592,47				июнь	
		2026					0,00					0,00					
		итого по району	350	490,79	2,77	11,50	75 908,38	0,00	7 315,91	68 592,47	0,00	75 908,38					
46	Межпоселковый газопровод от д.Кукушкино до д.Ускуля	2022					0,00					0,00					
		2023					72,71		72,71		72,71	июнь					
		2024	190	280,00	1,15	0,30	2 000,00		500,00	1 500,00		2 000,00		июнь	июль	декабрь	
		2025					0,00					0,00					
		2026					0,00					0,00					
		итого по объекту	190	280,00	1,15	0,30	2 072,71	0,00	572,71	1 500,00	0,00	2 072,71					
47	Распределительный газопровод в д.Шепелево ул.Заводская, ул.Прибрежная, ул.Луговая, ул.Озерная, ул.Нагорная, ул.Сосновая, Флотский пер., Садовый пер.	2022					0,00					0,00					
		2023					0,00					0,00					
		2024					2 000,00		2 000,00		2 000,00	июль					
		2025	168	205,00	0,36	3,62	28 900,00		800,00	28 100,00		28 900,00		март	апрель	ноябрь	
		2026					0,00					0,00					
		итого по объекту	168	205,00	0,36	3,62	30 900,00	0,00	2 800,00	28 100,00	0,00	30 900,00					

N п/п	Наименование и адрес объекта	Годы строительства	Основные технические характеристики				Сметная стоимость объекта, тыс. руб. без НДС	Затрат по объекту на 01.01.2022 тыс. руб без НДС	Стоимость по программе, тыс руб. без НДС				Календарные сроки исполнения						
			кол-во домовладений	ожидаемый объем потребления природного газа	Объем транспортировки природного газа	протяженность, км *			ПИР	СМР	Прочие	Итого	ПИР		СМР				
													начало	завершение	начало	завершение			
48	Распределительный газопровод в д.Черная Лахта ул.Балтийская, ул. Садовая, ул. Солнечная	2022					0,00												
		2023					0,00												
		2024					3 500,00		2 500,00	1 000,00		3 500,00	январь	октябрь	ноябрь				
		2025	224	314,05	0,74	2,50	8 000,00			8 000,00		8 000,00						июнь	
		2026					0,00					0,00							
		итого по	224	314,05	0,74	2,50	11 500,00	0,00	2 500,00	9 000,00	0,00	11 500,00							
49	Расширение пропускной способности сети газораспределения среднего давления в д. Малое Карлино.	2022					0,00												
		2023					0,00				0,00								
		2024					700,00		700,00		700,00	январь	декабрь						
		2025	70	2 700,00	7,78	0,20	2 000,00			2 000,00		2 000,00			январь		июнь		
		2026					0,00				0,00								
		итого по объекту	70	2 700,00	7,78	0,20	2 700,00	0,00	700,00	2 000,00	0,00	2 700,00							
Итого по району		2022	0	0,00	0,00	0,00	1 818,28	0,00	1 818,28	0,00	0,00	1 818,28							
		2023	240	630,00	1,30	8,83	27 989,11	0,00	9 582,43	18 406,68	0,00	27 989,11							
		2024	812	3 709,84	11,65	17,82	48 755,86	0,00	8 618,19	40 137,67	0,00	48 755,86							
		2025	0	0,00	0,00	0,00	102 492,47	0,00	800,00	101 692,47	0,00	102 492,47							
		2026	1 052	4 339,84	12,95	26,65	0,00	0,00	0,00	0,00	0,00	0,00							
		итого по району	2 104	8 679,69	25,90	53,31	181 055,71	0,00	20 818,90	160 236,82	0,00	181 055,71							
Лужский район																			
50	Межпоселковый газопровод для газификации БМК и многоквартирных жилых домов в п. д/о «Живой Ручей» Толмачевского г.п.	2022					33 794,11	2 942,14			30 851,97	2020	дек.21	март					
		2023	260	1 739,53	2,39	3,34	836,61			836,61		836,61						апрель	
		2024					0,00				0,00								
		2025					0,00				0,00								
		2026					0,00				0,00								
		итого по	260	1 739,53	2,39	3,34	34 630,72	2 942,14	0,00	31 688,58	0,00	31 688,58							

N п/п	Наименование и адрес объекта	Годы строительства	Основные технические характеристики				Сметная стоимость объекта, тыс. руб. без НДС	Затрат по объекту на 01.01.2022 тыс руб без НДС	Стоимость по программе, тыс руб. без НДС				Календарные сроки исполнения				
			кол-во домовладений	ожидаемый объем потребления природного газа	Объем транспортировки природного газа	протяженность, км *			ПИР	СМР	Прочие	Итого	ПИР		СМР		
													начало	завершение	начало	завершение	
Итого по району		2022	0	0,00	0,00	0,00	33 794,11	2 942,14	0,00	30 851,97	0,00	30 851,97					
		2023	260	1 739,53	2,39	3,34	836,61	0,00	0,00	836,61	0,00	836,61					
		2024	0	0,00	0,00	0,00	0,00	0,00	0,00	0,00	0,00	0,00					
		2025	0	0,00	0,00	0,00	0,00	0,00	0,00	0,00	0,00	0,00					
		2026	0	0,00	0,00	0,00	0,00	0,00	0,00	0,00	0,00	0,00					
итого по району			260	1 739,53	2,39	3,34	34 630,72	2 942,14	0,00	31 688,58	0,00	31 688,58					
Подпорожский район																	
51	Распределительный газопровод с сопутствующими сооружениями микрорайонов "Новая деревня" и "Ольховец"	2022					0,00					0,00					
		2023	179	687,90	1,10	16,00	2 343,07	2 235,39	107,68			107,68	2020	янв.23	Мероприятия по строительству сетей газораспределения в г. Подпорожье реализуются в рамках программы догазификации		
		2024					0,00					0,00					
		2025					0,00					0,00					
		2026					0,00					0,00					
		итого по	179	687,90	1,10	16,00	2 343,07	2 235,39	107,68	0,00	0,00	107,68					
объекту	179	687,90	1,10	16,00	2 343,07	2 235,39	107,68	0,00	0,00	107,68							
Итого по району		2022	0	0,00	0,00	0,00	0,00	0,00	0,00	0,00	0,00	0,00					
		2023	179	687,90	1,10	16,00	2 343,07	2 235,39	107,68	0,00	0,00	107,68					
		2024	0	0,00	0,00	0,00	0,00	0,00	0,00	0,00	0,00	0,00					
		2025	0	0,00	0,00	0,00	0,00	0,00	0,00	0,00	0,00	0,00					
		2026	0	0,00	0,00	0,00	0,00	0,00	0,00	0,00	0,00	0,00					
итого по району			179	687,90	1,10	16,00	2 343,07	2 235,39	107,68	0,00	0,00	107,68					
Приозерский район																	
52	Межпоселковый газопровод до п. Яровое и распределительный газопровод по п. Яровое Приозерского района	2022					0,00										
		2023					0,00										
		2024					0,00										
		2025					0,00										
		2026	25	175,00	55,00	3,00	3 000,00	0,00	3 000,00	0,00	0,00	0,00	0,00	январь	декабрь	2027	2027
		итого по объекту	25	175,00	55,00	3,00	3 000,00	0,00	3 000,00	0,00	0,00	0,00	0,00				
53	Межпоселковый газопровод до п. Шушино и распределительный газопровод по п. Шушино Приозерского района	2022					0,00										
		2023					0,00										
		2024					0,00										
		2025					0,00										
		2026	92	644,00	392,13	5,00	4 000,00	0,00	4 000,00	0,00	0,00	0,00	0,00	январь	декабрь	2027	2027
		итого по объекту	92	644,00	392,13	5,00	4 000,00	0,00	4 000,00	0,00	0,00	0,00	0,00				
Итого по району		2022	0	0,00	0,00	0,00	0,00	0,00	0,00	0,00	0,00	0,00					
		2023	0	0,00	0,00	0,00	0,00	0,00	0,00	0,00	0,00	0,00					
		2024	0	0,00	0,00	0,00	0,00	0,00	0,00	0,00	0,00	0,00					
		2025	0	0,00	0,00	0,00	0,00	0,00	0,00	0,00	0,00	0,00					
		2026	117	819,00	447,13	8,00	7 000,00	0,00	7 000,00	0,00	0,00	0,00					
итого по району			117	819,00	447,13	8,00	7 000,00	0,00	7 000,00	0,00	0,00	0,00					
Сланцевский район																	
54	Распределительный газопровод по д. Загривье	2022					0,00	0,00				0,00					
		2023					0,00	0,00				0,00	январь				
		2024	55	77,12	0,18	2,50	9 200,00	0,00	1 500,00	7 700,00		9 200,00		апрель	июнь	декабрь	
		2025					0,00	0,00				0,00					
		итого по району															

N п/п	Наименование и адрес объекта	Годы строительства	Основные технические характеристики				Сметная стоимость объекта, тыс. руб. без НДС	Затрат по объекту на 01.01.2022 тыс руб без НДС	Стоимость по программе, тыс руб. без НДС				Календарные сроки исполнения				
			кол-во домовладений	ожидаемый объем потребления природного газа	Объем транспортировки природного газа	протяженность, км *			ПИР	СМР	Прочие	Итого	ПИР		СМР		
													начало	завершение	начало	завершение	
		2026				0,00	0,00				0,00						
		итого по	55	77,12	0,18	2,50	9 200,00	0,00	1 500,00	7 700,00	0,00	9 200,00					
55	Межпоселковый газопровод от дер. Выскатка до дер. Кривицы и распределительный по д. Кривицы	2022					0,00	0,00				0,00					
		2023					0,00	0,00				0,00					
		2024					2 000,00	0,00	2 000,00			2 000,00	февраль	декабрь			
		2025	68	70,00	0,15	2,00	14 000,00	0,00		14 000,00		14 000,00			январь	декабрь	
		2026					0,00	0,00				0,00					
		итого по	68	70,00	0,15	2,00	16 000,00	0,00	2 000,00	14 000,00	0,00	16 000,00					
Итого по району		2022	0	0,00	0,00	0,00	0,00	0,00	0,00	0,00	0,00	0,00					
		2023	0	0,00	0,00	0,00	0,00	0,00	0,00	0,00	0,00	0,00					
		2024	55	77,12	0,18	2,50	11 200,00	0,00	3 500,00	7 700,00	0,00	11 200,00					
		2025	68	70,00	0,15	2,00	14 000,00	0,00	0,00	14 000,00	0,00	14 000,00					
		2026	0	0,00	0,00	0,00	0,00	0,00	0,00	0,00	0,00	0,00					
		итого по	123	147,12	0,33	4,50	25 200,00	0,00	3 500,00	21 700,00	0,00	25 200,00					
Тихвинский район																	
56	Распределительный газопровод от ГРС"Тихвин"-д.Астрачи с отводом на строящуюся газозаправочную станцию Тихвинского муниципального района	2022					8 107,41	1 481,88	2 180,60	4 444,93		6 625,53	2021	сентябрь	октябрь		
		2023	93	115,30	0,21	6,11	25 263,06			25 263,06		25 263,06					июнь
		2024					0,00					0,00					
		2025					0,00					0,00					
		2026					0,00					0,00					
		итого по	93	115,30	0,21	6,11	33 370,47	1 481,88	2 180,60	29 707,99	0,00	31 888,59					
Итого по району		2022	0	0,00	0,00	0,00	8 107,41	1 481,88	2 180,60	4 444,93	0,00	6 625,53					
		2023	93	115,30	0,21	6,11	25 263,06	0,00	0,00	25 263,06	0,00	25 263,06					
		2024	0	0,00	0,00	0,00	0,00	0,00	0,00	0,00	0,00	0,00					
		2025	0	0,00	0,00	0,00	0,00	0,00	0,00	0,00	0,00	0,00					
		2026	0	0,00	0,00	0,00	0,00	0,00	0,00	0,00	0,00	0,00					
		итого по	93	115,30	0,21	6,11	33 370,47	1 481,88	2 180,60	29 707,99	0,00	31 888,59					

N п/п	Наименование и адрес объекта	Годы строительства	Основные технические характеристики				Сметная стоимость объекта, тыс. руб. без НДС	Затрат по объекту на 01.01.2022 тыс руб без НДС	Стоимость по программе, тыс руб. без НДС				Календарные сроки исполнения				
			кол-во домовладений	ожидаемый объем потребления природного газа	Объем транспортировки природного газа	протяженность, км *			ПИР	СМР	Прочие	Итого	ПИР		СМР		
													начало	завершение	начало	завершение	
Тосненский район																	
57	Межпоселковый газопровод к с. Ушаки и распределительный газопровод по с. Ушаки	2022					156 648,30	55 399,78			101 248,52		101 248,52	2019	2021	2021	
		2023	500	4 254,98	7,38	33,30	32 063,44				32 063,44		32 063,44				май
		2024					0,00						0,00				
		2025					0,00						0,00				
		2026					0,00						0,00				
	итого по	500	4 254,98	7,38	33,30	188 711,74	0,00	0,00	133 311,96	0,00	133 311,96						
58	Газопроводы-вводы по с. Ушаки	2022					1 411,93		1 411,93		1 411,93		1 411,93	январь	август	сентябрь	
		2023	500	1 800,00	1,20	20,00	7 695,43			7 695,43		7 695,43				август	
		2024					0,00					0,00					
		2025					0,00					0,00					
		2026					0,00					0,00					
	итого по	500	1 800,00	1,20	20,00	9 107,36	0,00	1 411,93	7 695,43	0,00	9 107,36						
59	Межпоселковый газопровод от п. Строение до п. Лисино-Корпус	2022					4 202,40	1 990,28	2 212,12		2 212,12		2 212,12	2021			
		2023					1 987,88		1 987,88	0,00	1 987,88		1 987,88				
		2024					10 000,00			10 000,00		10 000,00		сентябрь	октябрь		
		2025	250	1 294,00	3,20	10,50	46 468,44			46 468,44		46 468,44				июнь	
		2026					0,00					0,00					
	итого по	250	1 294,00	3,20	10,50	62 658,72	1 990,28	4 200,00	56 468,44	0,00	60 668,44						
60	Строительство закольцовки с установкой ГРПШ в п. Ульяновка, улица Железнодорожная	2022					0,00				0,00		0,00				
		2023					93,07		93,07		93,07		93,07	январь			
		2024	100	500,00	0,50	0,02	2 806,93		406,93	2 400,00		2 806,93		март	апрель	декабрь	
		2025					0,00					0,00					
		2026					0,00	0,00				0,00					
	итого по	100	500,00	0,50	0,02	2 900,00	0,00	500,00	2 400,00	0,00	2 900,00						
61	Закольцовка газопроводов, проложенных после ГРС "Шоссейная-2" и ГРС "Федоровский" Тосненского района Ленинградской области	2022					0,00				0,00		0,00				
		2023					4 188,49		4 188,49		4 188,49		4 188,49	январь			
		2024	2 000			6,50	70 000,00		1 000,00	69 000,00		70 000,00		июнь	июль	декабрь	
		2025					0,00					0,00					
		2026					0,00					0,00					
	итого по	2 000	0,00	0,00	6,50	74 188,49	0,00	5 188,49	69 000,00	0,00	74 188,49						
62	Закольцовка газопроводов, проложенных после ГРС "Шоссейная-2" вых.№1 Санкт-Петербург с вых.№2 Ленинградская область"	2022					0,00				0,00		0,00				
		2023					45,50		45,50		45,50		45,50	январь			
		2024	2 000			0,05	1 000,00			1 000,00		1 000,00		март	апрель	декабрь	
		2025					0,00					0,00					
		2026					0,00					0,00					
	итого по	2 000	0,00	0,00	0,05	1 045,50	0,00	45,50	1 000,00	0,00	1 045,50						
63	Межпоселковый газопровод от д. Новолисино, д.	2022					0,00				0,00		0,00				
		2023					0,00				0,00		0,00				
		2024					6 000,00		6 000,00		6 000,00		6 000,00	январь			

N п/п	Наименование и адрес объекта	Годы строительства	Основные технические характеристики				Сметная стоимость объекта, тыс. руб. без НДС	Затрат по объекту на 01.01.2022 тыс руб без НДС	Стоимость по программе, тыс руб. без НДС				Календарные сроки исполнения			
			кол-во домовладений	ожидаемый объем потребления природного газа	Объем транспортировки природного газа	протяженность, км *			ПИР	СМР	Прочие	Итого	ПИР		СМР	
													начало	завершение	начало	завершение
	Еглизи, д. Куныголово до гп. Форносово	2025						6 000,00	30 000,00		36 000,00		июнь	июль		
		2026	319	445,92	1,05	14,00	112 000,00	0,00	112 000,00		112 000,00				март	
		итого по	319	445,92	1,05	14,00	154 000,00	0,00	12 000,00	142 000,00	0,00	154 000,00				
	Итого по району	2022	0	0,00	0,00	0,00	162 262,63	57 390,06	3 624,05	101 248,52	0,00	104 872,57				
		2023	1 000	6 054,98	8,58	53,30	46 073,81	0,00	6 314,94	39 758,87	0,00	46 073,81				
		2024	4 100	500,00	0,50	6,57	89 806,93	0,00	7 406,93	82 400,00	0,00	89 806,93				
		2025	250	1 294,00	3,20	10,50	82 468,44	0,00	6 000,00	76 468,44	0,00	82 468,44				
		2026	319	445,92	1,05	14,00	112 000,00	0,00	0,00	112 000,00	0,00	112 000,00				
			итого по	5 669	8 294,90	13,32	84,37	492 611,81	57 390,06	23 345,92	411 875,83	0,00	435 221,75			
	Подтвержденный ЛенРТК объем компенсации выпадающих доходов от оказания услуг по технологическому присоединению газоиспользующего оборудования к газораспределительным сетям	2022									104 932,46	104 932,46				
		2023									138 889,01	138 889,01				
		2024									28 079,19	28 079,19				
		итого									271 900,66	271 900,66				
	Плановый объем компенсации выпадающих доходов от оказания услуг по технологическому присоединению газоиспользующего оборудования к газораспределительным сетям	2022									0,00	0,00				
		2023									0,00	0,00				
		2024									87 304,68	87 304,68				
		2025									80 000,00	80 000,00				
		2026									80 000,00	80 000,00				

N п/п	Наименование и адрес объекта	Годы строительства	Основные технические характеристики				Сметная стоимость объекта, тыс. руб. без НДС	Затрат по объекту на 01.01.2022 тыс руб без НДС	Стоимость по программе, тыс руб. без НДС				Календарные сроки исполнения			
			кол-во домовладений	ожидаемый объем потребления природного газа	Объем транспортировки природного газа	протяженность, км *			ПИР	СМР	Прочие	Итого	ПИР		СМР	
													начало	завершение	начало	завершение
Плановый объем компенсации выпадающих доходов от оказания услуг по догазификации - подведения газа до границ земельного участка в газифицированных населенных пунктах без привлечения средств граждан	2022									0,00	0,00					
	2023									0,00	0,00					
	2024									265 539,78	265 539,78					
	2025									150 000,00	150 000,00					
	2026									150 000,00	150 000,00					
Подтвержденный объем компенсации выпадающих доходов от оказания услуг по догазификации - подведения газа до границ земельного участка в газифицированных населенных пунктах без привлечения средств граждан	2022									21 372,59	21 372,59					
	2023									93 369,47	93 369,47					
	итого									114 742,06	114 742,06					
Итого по Программе	2022	2 780	5 262,00	7,77	23,38	362 920,92	94 545,16	21 858,58	246 517,18	126 305,05	394 680,81					
	2023	2 407	10 889,00	18,00	109,73	236 194,34	2 235,39	44 077,85	189 881,10	232 258,48	466 217,43					
	2024	7 425	10 125,83	23,72	49,61	441 833,03	0,00	52 049,87	389 783,16	380 923,65	822 756,68					
	2025	22 169	14 819,01	45,03	96,61	531 360,54	0,00	29 100,00	502 260,54	230 000,00	761 360,54					
	2026	2 229	14 281,25	461,97	112,13	363 000,00	0,00	41 000,00	322 000,00	230 000,00	593 000,00					
	итого по программ	37 010	55 377,08	556,50	391,45	1 935 308,83	96 780,55	188 086,30	1 650 441,98	1 199 487,18	3 038 015,45					